

Общая педагогика, история педагогики и образования

*Ковальчук М.А., доктор педагогических наук, профессор Ярославской государственной сельскохозяйственной академии*

**ДОСУГ КАК ОТРАЖЕНИЕ ПСИХОЛОГИИ СОВРЕМЕННОЙ МОЛОДЕЖИ**

*В данной статье анализируется структура досуга различных категорий молодежи, определение ее базовых ценностей.*

**Ключевые слова:** выборка, структура досуга, сельская молодежь, городская молодежь.

**LEISURE AS A REFLECTION OF PSYCHOLOGY OF MODERN YOUTH**

*This article analyses the structure of leisure of different categories of youth and identifies their basic values.*

**Keywords:** sample, structure of leisure, rural youth, city youth.

Большое внимание в вопросах государственной социальной политики уделяется такой категории населения как молодежь. Молодежь – это наше будущее и настоящее. От взглядов молодых людей, от их жизненной позиции, приоритетов жизнедеятельности зависит то, как они будут ориентироваться в условиях взрослой жизни, какие взгляды будут разделять, какие идеи проводить в жизнь, как будут относиться к себе, своим будущим детям и семейным отношениям. Особенности современной молодежи находят отражение в ее досуге. Что собой представляет молодежный досуг? Отвечая на этот вопрос, мы хотели бы поделиться результатами проведенного исследования.

В ходе своего исследования мы изучили структуру досуга различных категорий молодежи. Выборка составила 517 человек, жители Ярославской области, в том числе г. Ярославля и сельских территорий.

Представительство лиц мужского и женского пола приблизительно одинаковое.

Жителей Ярославля – 309 человек из них в возрасте от 15 до 18 лет – 162 человека, от 19 до 23 лет – 137 человека.

Жители сельской местности – 208, из них в возрасте от 15 до 18 лет – 135 человек, от 19 до 23 лет – 73 человека.

Результаты нашего исследования представлены на диаграммах.

*Диаграмма 1*

**Структура досуга молодежи, проживающей в городе**

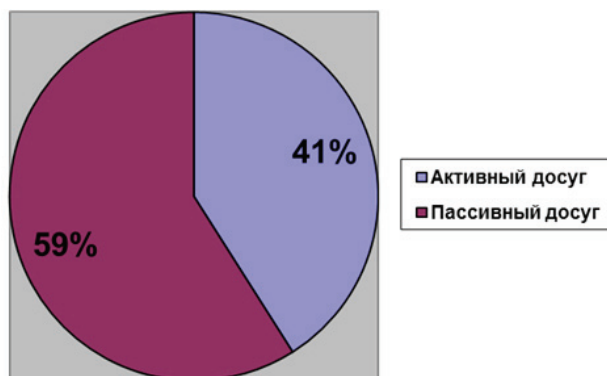


Диаграмма 2

Структура досуга молодежи в возрасте от 15 до 18 лет

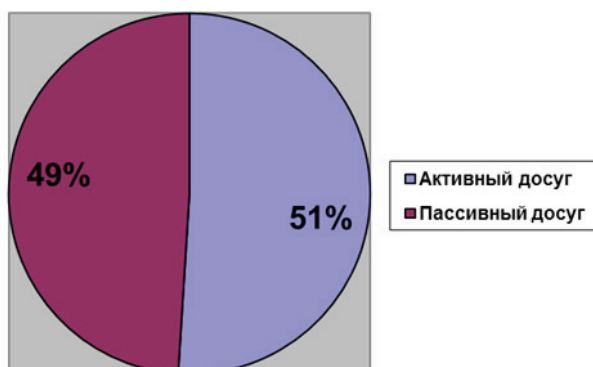


Диаграмма 3

Структура досуга молодежи в возрасте от 19 до 23 лет

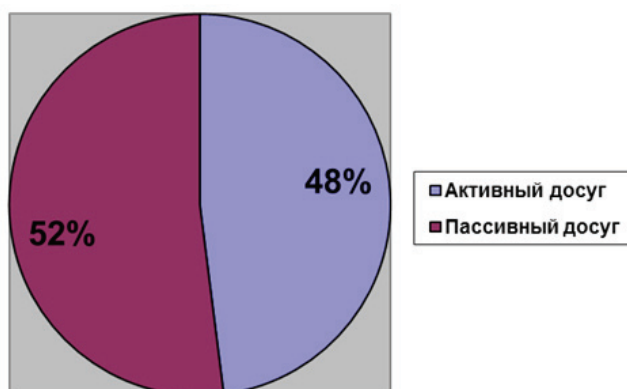


Диаграмма 4

Структура досуга молодежи, проживающей в сельской местности

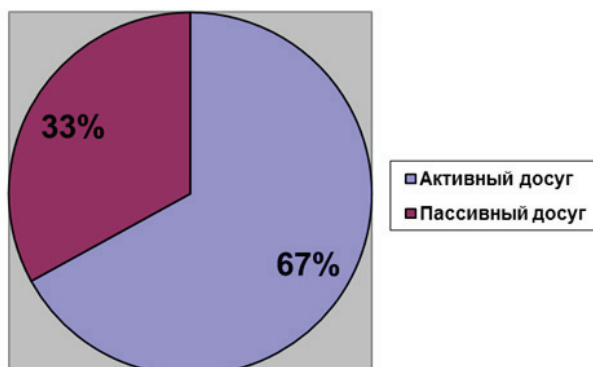


Диаграмма 5

Структура активного досуга молодежи, проживающей в городе

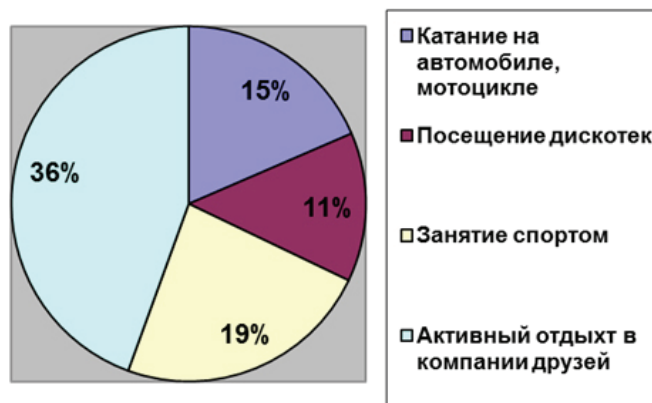


Диаграмма 6

Структура пассивного досуга молодежи, проживающей в городе

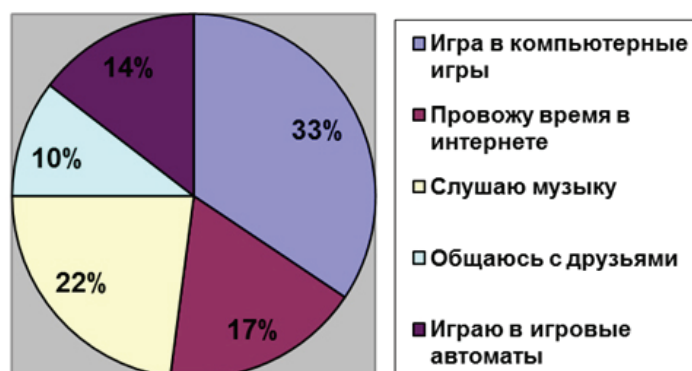


Диаграмма 7

Структура активного досуга молодежи, проживающей в сельской местности

