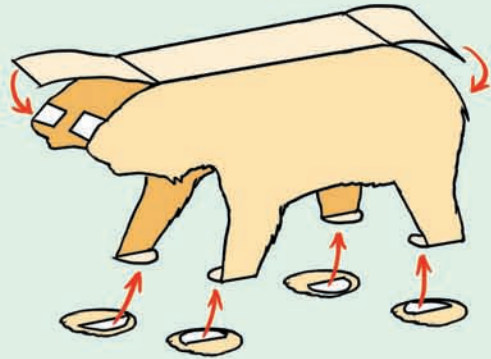


ПОЛОСАТЫЙ МЕДВЕДЬ

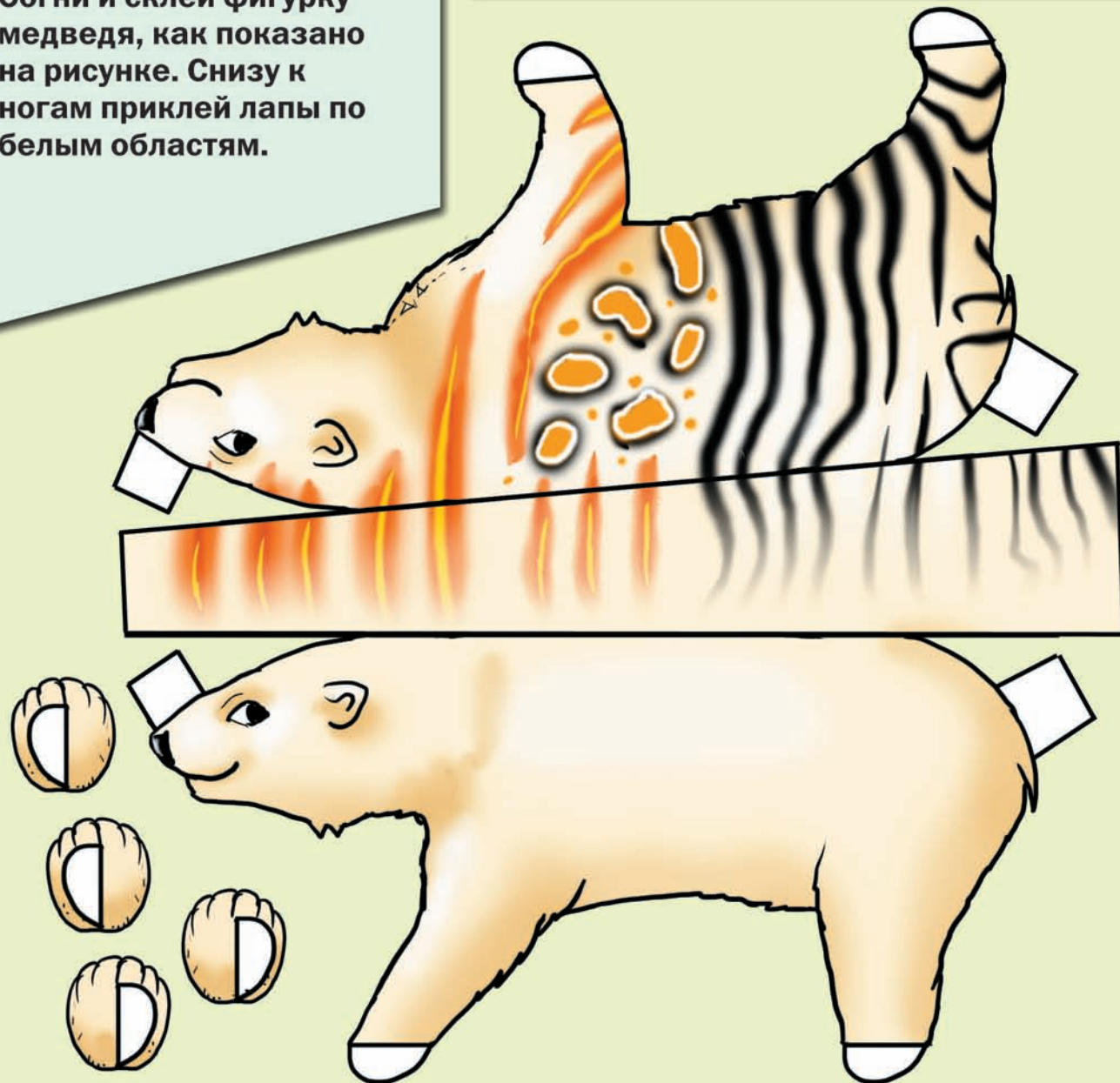


Согни и склей фигурку медведя, как показано на рисунке. Снизу к ногам приклей лапы по белым областям.

Медведю надоело быть белым: одну сторону он раскрасил в пятнышки и полосы.



Возьми яркие карандаши или фломастеры и нарисуй полосы на белой стороне!



№ 18
2008

Соник-Машка в зоопарке

КТО
ПЕРЕПУТАЛ
ХВОСТЫ?

КУДА
ПРОПАЛИ
ПОЛОСКИ?

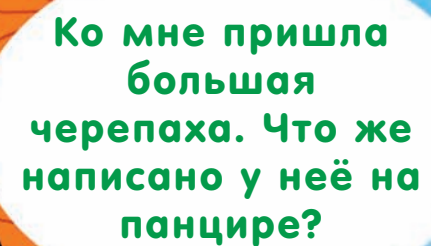
ПОГОНЯ
НА ТРАМВАЕ

МИШКА
В ПОДАРОК!

ISSN 1995-8145



САМЫЙ ЗАГАДОЧНЫЙ ЖУРНАЛ!




Каждому значку соответствует буква. Впиши буквы под значками в строчку внизу!




Хочешь, чтобы журнал «ПониМашка» каждую неделю приносили тебе прямо домой? Подписка на второе полугодие 2008 года продолжается! Подписаться можно в любом почтовом отделении!

Подписные индексы в каталогах:

**45833 – «Пресса России»,
79239 – «Почта России».**





Помоги каждому зверьку найти
свой хвостик.


Отдайте
мой хвост!

Кто взял
мой хвост?

Это
не мой
хвостик!

Какой хвост никому
не подходит?






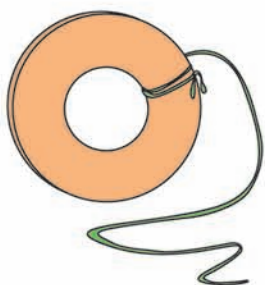
Звери подарили
Маше на прощание
две свои фотографии.
Найди между ними
10 отличий.

Пушистая гусеница

15

Наверняка у тебя есть хоть одна шапочка с помпоном. Ты можешь сделать такой же помпон своими руками! А если несколько разноцветных помпонов нанизать на ниточку, получится смешная гусеница.

Вырежи из картона два одинаковых круга. Сложи их вместе и прорежь в центре дырочку. Продень в дырочку нитку, закрепи её и начинай обматывать сложенные вместе «колёсики» по кругу. Чем больше ниток наматываешь, тем пушистее будет помпон. Затем аккуратно разрежь нитки по верхнему краю вдоль всего круга. А лучше попроси маму помочь! Раздвинь картонные колёсики и свяжи нитки по середине. Вытащи картонки, распуши помпон. Несколько помпонов нанижи на нитку. Приклей пуговички. Это будут глазки, носик и ротик гусеницы. Готово!





ОТВЕТЫ

Вторая обложка

- В зоопарке беда.

Страница 1

- У осла – хвост зайца. У зайца – хвост осла. У лисы – хвост обезьяны. У обезьяны – хвост лисы.

Страницы 2-3

- Зебра, жираф, коза и черепаха идут по указателю с травкой.
- Утка и страус – по указателю с крылышками.
- Крокодил – по указателю с крокодильим хвостом.
- Тигр – по указателю с острыми зубами.
- Морж – по указателю со своим хвостом.

Страница 4

- Удав.

Страница 5

- Пятнышки жирафа – на столе.
- Полоски зебры – на кресле.

Страница 6

- Назначить белого медведя директором зоопарка.

Страница 7

- Медведь говорит неправду.

- След слона –



- След мартышки –



- След льва –



- След аиста –



- След страуса –



- След медведя –



Страницы 8-9

- Медведь.
- 26 ушей.
- Три рога.
- 7 хвостов.

Страница 12

- Он хотел быть красивым.

ПОНИМАШКА

И.о. главного редактора

Наталья Нехлебова

Главный художник

Нарине Джавахян

Вёрстка

Владимир Белов

Коммерческий директор

Татьяна Филина

Директор по маркетингу

Елена Сыбачина

Менеджер по маркетингу

Анна Шкред

Отдел распространения

(495) 725-47-85 xpress@osp.ru

Адрес редакции:

123056, Москва,

Электрический пер.,

д. 8, кор. 3

Телефон: (495) 253-75-72

Факс: (495) 253-92-04

E-mail: class@osp.ru

Адрес для писем:

127254, Москва, а/я 42,

«ПониМашка»

© 2008 ЗАО Издательство

«Открытые системы»

Все права защищены



**ОТКРЫТЫЕ
СИСТЕМЫ**

Open Systems Publications

Учредитель и издатель:

ЗАО «Издательство

«Открытые системы»

109072, Москва,

ул. Серафимовича, д. 2, к. 3

Генеральный директор

Галина Герасина

Президент

Михаил Борисов

Журнал зарегистрирован

Государственным комитетом РФ

по печати. Свидетельство

ПИ № ФС77-28997 от 26.07.2007.

Гигиенический сертификат

№ 77.99.60.953.Д.001741.03.08 от 04.03.08.

Журнал для младшего школьного возраста.

Подписано в печать 06.05.2008.

Тираж 53 100 экз.

Отпечатано

в ООО «Богородский

полиграфический комбинат»

142400, Московская область,

г. Ногинск, ул. Индустриальная, д. 40б.

Заказ № 42 305.

Цена свободная.

Журнал выходит один раз в неделю.

Страница 14

