

Вестник общественного мнения

Данные. Анализ. Дискуссии

3(105)

Выходит 4 раз в год. Год издания 17-й

Июль–сентябрь 2010

Аналитический
Центр Юрия Левады
(Левада-Центр)

Междисциплинарный
академический центр
социальных наук
(Интерцентр)

Редакционный совет:

Т.И. Заславская
(председатель)
А.Г. Аганбегян
А.Г. Вишневский
Т.Е. Ворожейкина
Л.М. Дробижева
Н.М. Римашевская
Т. Шанин
В.А. Ядов
Е.Г. Ясин

Редколлегия:

Л.Д. Гудков
(главный редактор)
А.И. Гражданкин
Б.В. Дубин
(зам. главного редактора)
Н.А. Зоркая
(ответственный секретарь)
М.Д. Красильникова
Г.А. Стерликова
Л.А. Хахулина
(зам. главного редактора)

Подписной индекс
по каталогу
ОАО «Роспечать»
«Газеты. Журналы»
83193

По Объединенному каталогу
«Пресса России» 87847

СОДЕРЖАНИЕ

МОНИТОРИНГ ПЕРЕМЕН: ОСНОВНЫЕ ТЕНДЕНЦИИ 3

РОССИЙСКОЕ И ПОСТСОВЕТСКОЕ ОБЩЕСТВО, ЕГО ИЗМЕНЕНИЯ

Лидия ОКОЛЬСКАЯ. Ценности и нормы социологической
профессии на сайтах факультетов и кафедр 13

Людмила НОВИКОВА. Механизмы психологической
защиты личности в условиях тоталитарного режима 28

Юлия ЛИДЕРМАН. Почему концепция перформативного
искусства не популярна в современной России? 37

Алексей СИДОРЕНКО. Настоящее и будущее российского
Интернета: существующее положение, региональная проекция,
перспективы 46

Любовь БОРУСЯК. Чтение как ценность в среде молодых
российских интеллектуалов 53

Борис ДУБИН. О чтении и нечтении сегодня
(в порядке комментария к статье Л.Борусяк) 66

Володымыр КУЛЫК. Родной язык и язык общения:
на что должна ориентироваться языковая политика? 75

Иван ЗАБАЕВ. «Своя жизнь», образование, деторождение.
Мотивация репродуктивного поведения в современной России 87

СОЦИОЛОГ: ПРОФЕССИЯ И ПОЗИЦИЯ

О ЛЕВАДЕ. Интервью с Алексисом БЕРЕЛОВИЧЕМ 98
К 80-летию Теодора ШАНИНА 114

РЕПЛИКИ С ПОЛЯ. Публикация Елизаветы ДЮК 115

Авторы номера 116

SUMMARY 117

Ответственный редактор
выпуска Б.В. Дубин

Редактор, корректор
Е. В. Войналович

Компьютерная верстка
Г.И. Самарина

Аналитический Центр Юрия Левады (Левада-Центр)
109012, Москва, ул. Никольская, 17. Тел.: (495) 229 3810
E-mail: direct@levada.ru

Междисциплинарный академический центр социальных наук (Интерцентр)
119571, Москва, просп. Вернадского, 82. Тел.: (495) 564 8582

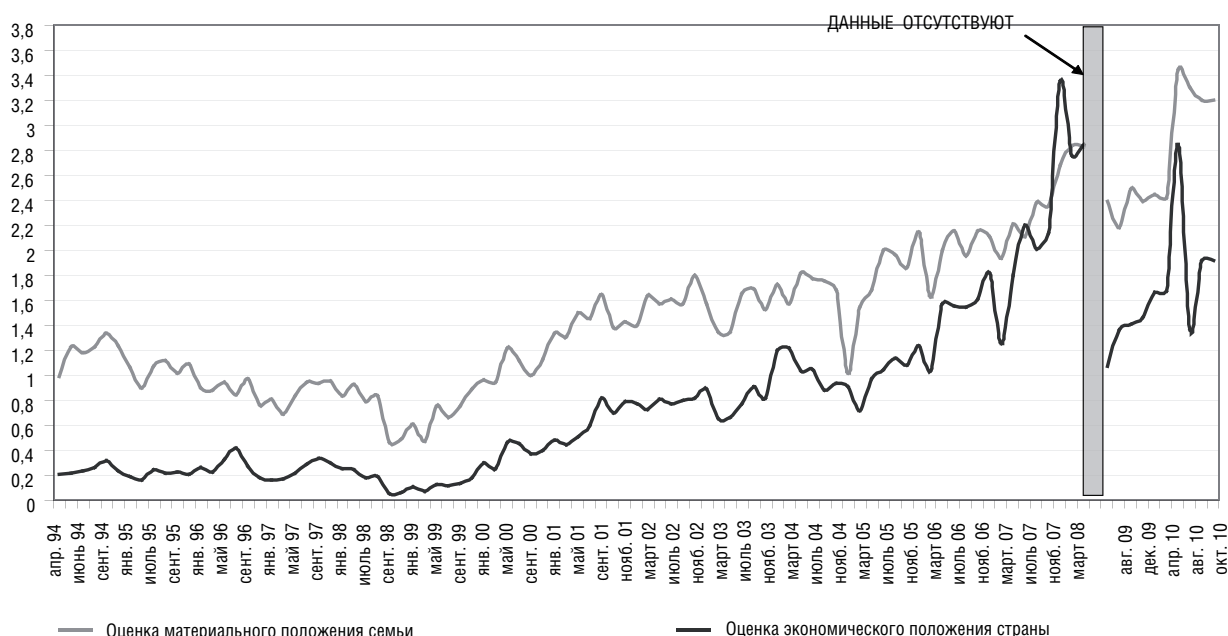
При перепечатке материалов ссылка на журнал обязательна

Зарегистрировано Министерством РФ по делам печати, телерадиовещания
и средств массовых коммуникаций ПИ № 77981 от 10 декабря 2003 г.

© Левада-Центр, Интерцентр, 2008 ISSN 2070-5107

МОНИТОРИНГ ПЕРЕМЕН: ОСНОВНЫЕ ТЕНДЕНЦИИ

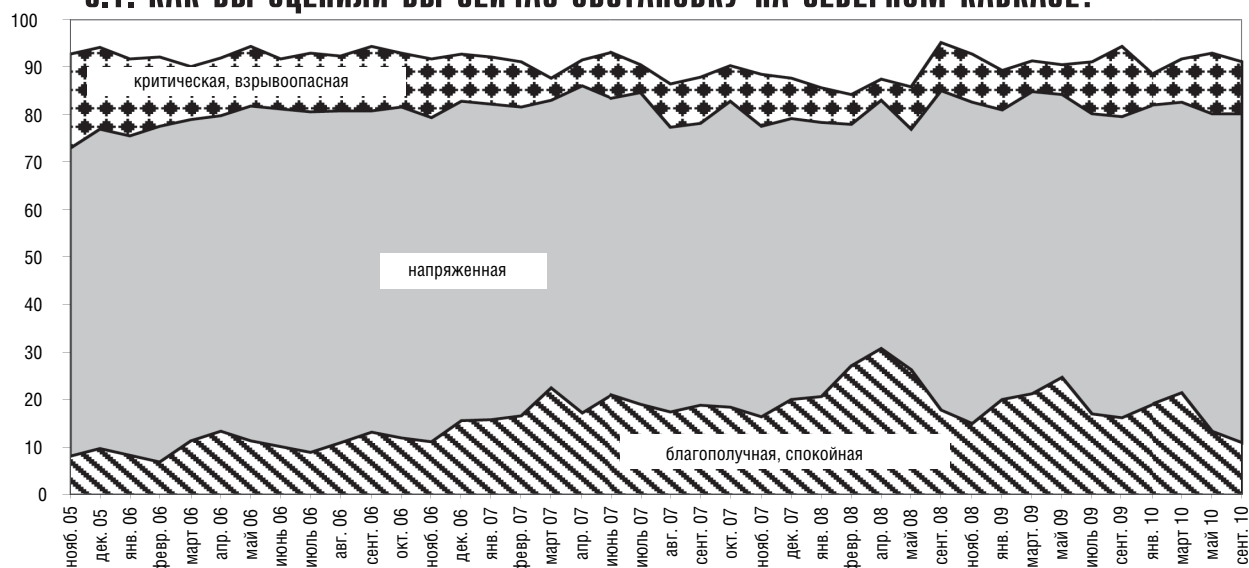
1. ОЦЕНКА ЭКОНОМИЧЕСКОГО ПОЛОЖЕНИЯ СТРАНЫ И СВОЕЙ СЕМЬИ (соотношение давших положительную — «хорошее» и «среднее» — и отрицательную — «плохое» и «очень плохое» оценку; затруднившиеся с ответом не учитываются)



46. НАЗОВИТЕ, ПОЖАЛУЙСТА, 5–6 ПОЛИТИКОВ, КОТОРЫМ ВЫ БОЛЕЕ ВСЕГО ДОВЕРЯЕТЕ (в % от числа опрошенных, приводятся данные о доверии политикам, собравшим хотя бы в одном замере не менее 3%)

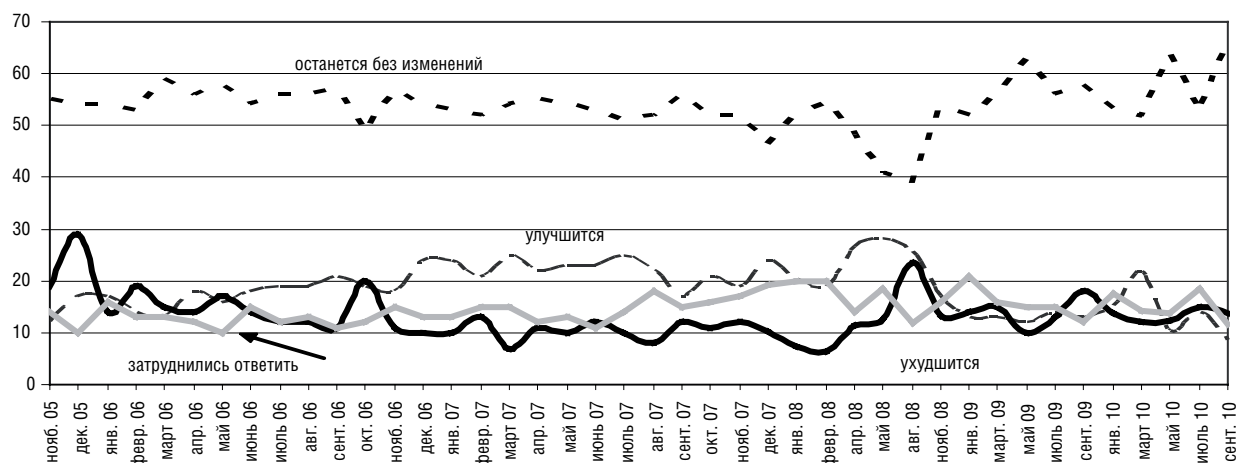
Вариант ответа	2008						2009						2010									
	I	IV	V	VI	X	XII	I	V	VII	IX	XI	XII	I	II	III	IV	V	VI	VII	VIII	IX	X
Грызлов Б.	3	4	4	3	3	4	4	3	3	4	4	4	4	4	4	3	4	4	4	3	4	3
Жириновский В.	10	9	8	7	10	9	10	10	11	10	12	11	9	10	10	13	11	11	10	9	8	9
Зубков В.	14	11	8	6	4	2	2	3	2	3	2	2	2	2	2	2	3	3	3	3	2	3
Зюганов Г.	9	11	9	9	9	7	9	8	9	11	8	10	8	10	10	9	8	9	9	8	8	8
Иванов С.	23	20	11	13	8	7	7	7	6	4	5	4	3	5	5	5	6	3	6	6	4	3
Кудрин А.	1	2	2	1	2	1	1	2	3	3	3	3	2	2	2	2	3	3	3	3	2	4
Лавров С.	2	3	4	3	6	4	6	7	6	4	7	6	4	4	4	4	5	5	6	5	5	4
Лужков Ю.	8	6	7	6	7	7	6	7	8	6	5	5	3	4	4	5	5	4	4	4	2	1
Лукашенко А.	2	2	2	4	3	5	3	4	4	3	3	4	2	4	4	3	3	3	2	2	2	2
Матвиенко В.	3	5	5	4	5	7	4	5	6	4	4	7	3	5	5	3	3	4	3	3	3	3
Медведев Д.	39	35	36	40	43	42	42	38	41	38	37	43	39	41	41	42	39	38	39	39	33	41
Миронов С.	5	3	3	3	3	4	3	3	3	3	4	5	4	4	4	4	4	4	3	5	3	4
Примаков Е.	4	3	3	3	3	3	2	4	3	3	5	5	4	5	5	3	4	5	3	4	3	3
Путин В.	65	56	54	55	56	60	56	49	53	49	48	55	48	50	50	50	48	44	48	46	41	46
Тулеев А.	4	5	4	4	6	5	3	5	4	3	4	5	3	5	5	4	5	4	4	4	2	3
Хакамада И.	2	2	1	2	2	2	2	3	2	2	1	2	1	2	2	2	2	1	1	1	1	1
Шойгу С.	17	18	15	16	16	14	13	14	16	14	13	17	13	15	15	18	18	15	15	16	13	13
Нет таких	8	11	11	14	13	12	15	19	15	17	18	13	17	15	15	15	19	17	16	18	20	19
Не интересуюсь политиками, политикой	10	13	14	12	14	9	14	14	13	16	15	12	14	13	13	16	15	16	17	17	18	16
Затрудняюсь ответить	5	7	7	6	5	6	6	6	6	6	6	5	6	6	6	5	5	8	6	7	7	7

5.1. КАК ВЫ ОЦЕНИЛИ БЫ СЕЙЧАС ОБСТАНОВКУ НА СЕВЕРНОМ КАВКАЗЕ?



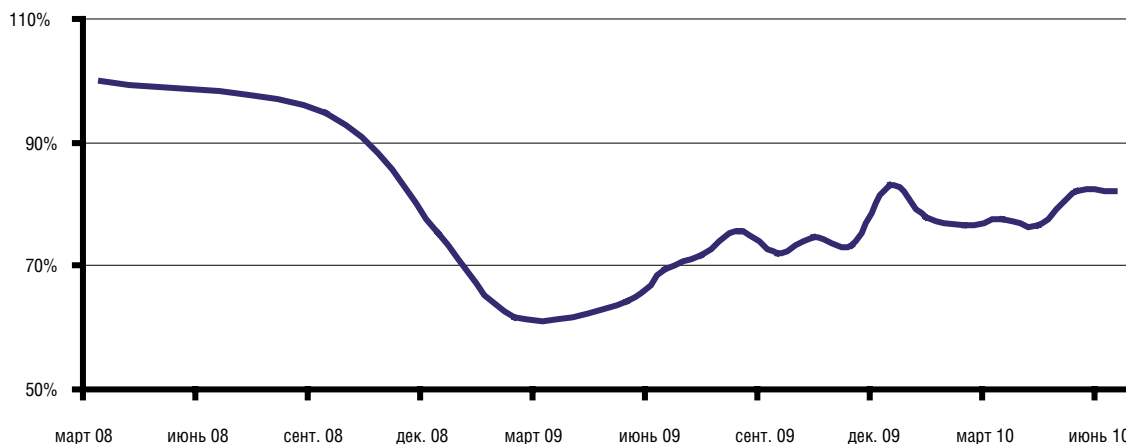
N=1600

5.2. КАК ИЗМЕНИТСЯ В ТЕЧЕНИЕ БЛИЖАЙШЕГО ГОДА ОБСТАНОВКА НА СЕВЕРНОМ КАВКАЗЕ?



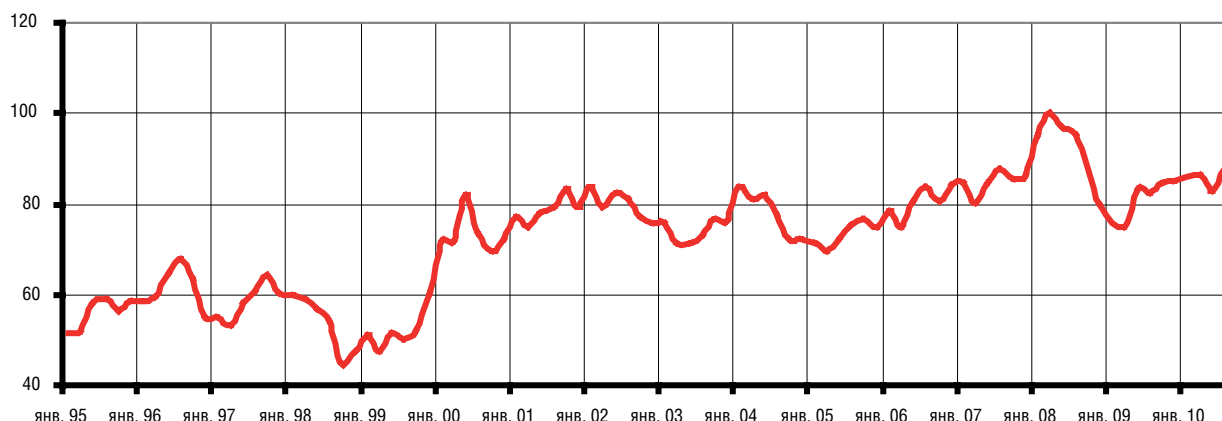
Абсолютное большинство россиян расценивают ситуацию на Северном Кавказе как напряженную и считают, что положение в регионе в ближайший год не изменится. Доля этих последних оценок («ситуация не изменится») наиболее высока за все последние пять лет замеров.

6. ИНДЕКС ПОТРЕБИТЕЛЬСКИХ НАСТРОЕНИЙ (ИПН), март 2008 г. = 100%



В октябре Индекс потребительских настроений заметно вырос по сравнению с сентябрем, отыграв не только сентябрьский провал настроений, но и превысив, пусть немного, уровень, достигнутый к середине лета. Улучшение настроений произошло по всем переменным, составляющим сводный индекс. Октябрьский рост оценок текущего положения дел на потребительском рынке обеспечил продолжение положительной тенденции сегодняшних субъективных настроений — достигнутые значения частного индекса текущего состояния превышают летние уровни. Однако октябрьский прирост перспективных ожиданий на будущее оказался недостаточным для того, чтобы можно было говорить о наличии долговременной положительной тенденции. Такая структура динамики изменений потребительских настроений — признание отсутствия неблагоприятных тенденций в текущий момент и сдержанные ожидания на будущее — позволяет предположить, что октябрьский рост потребительских настроений имеет слабые шансы на то, что эта положительная динамика закрепится в ближайшем будущем.

6.1. ИНДЕКС СОЦИАЛЬНЫХ НАСТРОЕНИЙ (ИСН), март 2008 г. = 100%



В начале осени общественные настроения, измеряемые Индексом социальных настроений, остаются на уровне начала лета нынешнего года, и это характеризует нынешнюю ситуацию как выжидательную и настороженную. Продолжается незначительное, но устойчивое улучшение оценок личного положения российских семей. За летние месяцы частный индекс текущего положения семьи вырос на 9% (по сравнению с апрелем), это улучшение показателя пришлось на первую половину лета. И это важная положительная тенденция. С другой стороны, положительная динамика общественных настроений сдерживается практическим отсутствием в этот период улучшения оценок перспектив личного положения семьи, развития ситуации в стране. Отражающий эти оценки частный индекс ожиданий (ИО) в октябре по сравнению с апрелем вырос всего на 1%, и сейчас он даже ниже уровня октября 2009 года. Примерно также обстоят дела с динамикой одобрения действий властей (президента и правительства). В годовом исчислении (по сравнению с октябрём 2009г.) уровень одобрения действий властей практически не изменился.

В целом сложившаяся динамика общественных настроений в стране характеризуется отсутствием явно выраженных тенденций и отражает настороженно выжидательную позицию населения.

7. «ОТСТАВКА ЛУЖКОВА»: МОДЕЛЬ ОТКАЗА ВЛАСТИ В ПОДДЕРЖКЕ

Данные сентябрьского общероссийского опроса 2010 г. (N=1600) приводятся в % к числу опрошенных

ДОВЕРЯЕТЕ ЛИ ВЫ МЭРУ МОСКВЫ Ю. ЛУЖКОВУ?

Полностью доверяю	3
Скорее доверяю	17
Скорее не доверяю	27
Совершенно не доверяю	27
Затруднились ответить	26

В ПОСЛЕДНЕЕ ВРЕМЯ ЧАСТО МОЖНО УСЛЫШАТЬ О КОРРУПТИРОВАННОСТИ ЮРИЯ ЛУЖКОВА, О НЕОБОСНОВАННЫХ ПРЕИМУЩЕСТВАХ, КОТОРЫЕ ПОЛУЧАЕТ В БИЗНЕСЕ ЕГО ЖЕНА ЕЛЕНА БАТУРИНА. КАК ВЫ ДУМАЕТЕ, СООТВЕТСТВУЕТ ЛИ ЭТО ДЕЙСТВИТЕЛЬНОСТИ?

Определенно да	28
Скорее да	38
Скорее нет	8
Определенно нет	3
Затруднились ответить	23

КАКИЕ ЧУВСТВА ВЫЗЫВАЮТ У ВАС ОБВИНЕНИЯ В КОРРУПЦИИ МЭРА МОСКВЫ Ю. ЛУЖКОВА И ЕГО ЖЕНЫ ЕЛЕНА БАТУРИНОЙ?

Возмущение действиями Лужкова и Батуриной	22
Удовлетворение, что публично поднята тема коррупции высших чиновников	25
Беспокойство, что они могут безвинно пострадать в результате безосновательных обвинений	4
Возмущение действиями тех, кто раздувает эти скандалы	5
Не обращаю на это особого внимания	33
Затруднились ответить	11

А. КАК ВЫ СЧИТАЕТЕ, ВОРОВСТВА, КОРРУПЦИИ И ЗЛОУПОТРЕБЛЕНИЙ В МОСКОВСКИХ ГОРОДСКИХ ОРГАНАХ ВЛАСТИ БОЛЬШЕ ИЛИ МЕНЬШЕ, ЧЕМ В ОРГАНАХ ВЛАСТИ ДРУГИХ РЕГИОНОВ СТРАНЫ?

В. КАК ВЫ СЧИТАЕТЕ, ВОРОВСТВА, КОРРУПЦИИ И ЗЛОУПОТРЕБЛЕНИЙ В МОСКОВСКИХ ГОРОДСКИХ ОРГАНАХ ВЛАСТИ БОЛЬШЕ ИЛИ МЕНЬШЕ, ЧЕМ В ФЕДЕРАЛЬНЫХ ОРГАНАХ ВЛАСТИ?

Вариант ответа	А. В московских органах власти в сравнении с другими регионами	В. В московских органах власти в сравнении с федеральными органами
Больше	42	33
Столько же	44	50
Меньше	3	5
Затруднились ответить	11	13

КАК ВЫ ДУМАЕТЕ, КАКОВА ОСНОВНАЯ ПРИЧИНА НАЧАВШЕЙСЯ КАМПАНИИ ПРОТИВ Ю. ЛУЖКОВА?

Существенные просчеты/неправильные решения, допущенные Лужковым во время руководства городом	7
Коррупция и злоупотребления в окружении Лужкова/руководстве Москвы	26
Лужков своими действиями дискредитирует «партию власти»	7
Недовольство москвичей политикой и действиями Лужкова	6
Расхождения между Лужковым и федеральными властями по ряду политических вопросов, вопросов собственности и т. п.	10
Недовольство Медведева последними выступлениями и заявлениями Лужкова	4
Кто-то хочет занять/кого-то хотят назначить на «хлебное место» мэра Москвы	13
Переназначение Лужкова – это заключительная часть кампании по переназначению «старожил» на постах глав регионов, но без такой	5
Затруднились ответить	22

КАК ВЫ СЧИТАЕТЕ, ПО ЧЬЕЙ ИНИЦИАТИВЕ БЫЛА НАЧАТА НА ТЕЛЕВИДЕНИИ КАМПАНИИ ПРОТИВ Ю. ЛУЖКОВА?

По инициативе Д. Медведева	6
По инициативе В. Путина	9
По инициативе совместно Путина и Медведева	23
По собственной инициативе телеканалов	16
Другое	2
Затруднились ответить	44

КАКИЕ ЧУВСТВА ВЫЗЫВАЕТ У ВАС ЗВУЧАЩИЕ СЕЙЧАС ПО ТЕЛЕВИЗОРУ ОБВИНЕНИЯ Ю. ЛУЖКОВА В НЕНАДЛЕЖАЩЕМ ИСПОЛНЕНИИ СВОИХ ОБЯЗАННОСТЕЙ И ЗЛОУПОТРЕБЛЕНИЯХ СВОИМ СЛУЖЕБНЫМ ПОЛОЖЕНИЕМ?

Возмущение действиями Лужкова	18
Удовлетворение, что Лужкова наконец-то «схватили за руку»	19

Беспокойство, что Лужков может пострадать в результате безосновательных обвинений	4
Возмущение действиями журналистов и тех, кто стоит за ними и раздувает эти скандалы	7
Не обращают на это особого внимания	41
Затруднились ответить	11

КАК ВЫ СЧИТАЕТЕ, ПОЧЕМУ, ЕСМОТРЯ НА ВСЮ КРИТИКУ Ю. ЛУЖКОВА В СРЕДСТВАХ МАССОВОЙ ИНФОРМАЦИИ, ОН ОСТАЕТСЯ НА СВОЕМ ПОСТУ?

Потому что он зарекомендовал себя успешным и эффективным руководителем, при котором город процветает и благополучно живет	12
Потому что его поддерживает население Москвы	12
Потому что он – один из основателей «Единой России», и партия поддерживает его	8
Потому что почти 20-летнее правление Лужкова привело к возникновению в Москве мощной финансово-политической мафии, сломать кото	31
Потому, что Лужков обеспечивает победу на выборах партии власти в Москве и контроль над оппозицией в Москве	5
Потому что Лужкову нет до сих пор полноценной замены	11
Затруднились ответить	21

КАК ВЫ ДУМАЕТЕ, ПОСЛЕ ЭТОЙ КРИТИКИ Ю. ЛУЖКОВ ...

уйдет с поста мэра Москвы в ближайшие дни	15
останется на посту мэра Москвы еще год-полтора	40
останется на посту мэра Москвы еще долгое время	22
Затруднились ответить	23

ЕСЛИ Ю. ЛУЖКОВ В БЛИЖАЙШЕЕ ВРЕМЯ НЕ ПОДАСТ В ОТСТАВКУ, БУДЕТ ЛИ ПРОТИВ НЕГО ВОЗБУЖДЕНО УГОЛОВНОЕ ДЕЛО ПО ФАКТАМ КОРРУПЦИИ И ЗЛОУПОТРЕБЛЕНИЯ СЛУЖЕБНЫМ ПОЛОЖЕНИЕМ?

Определенно да / скорее да	22
Скорее нет / определенно нет	52
Затруднились ответить	26

ЕСЛИ Ю. ЛУЖКОВ В БЛИЖАЙШЕЕ ВРЕМЯ ПОДАСТ В ОТСТАВКУ, БУДЕТ ЛИ ПРОТИВ НЕГО ВОЗБУЖДЕНО УГОЛОВНОЕ ДЕЛО ПО ФАКТАМ КОРРУПЦИИ И ЗЛОУПОТРЕБЛЕНИЯ СЛУЖЕБНЫМ ПОЛОЖЕНИЕМ?

Определенно да / скорее да	18
Скорее нет / определенно нет	55
Затруднились ответить	27

ИЗМЕНИТСЯ ЛИ ПОЛОЖЕНИЕ ДЕЛ В МОСКВЕ, ЕСЛИ НА СМЕНУ ЛУЖКОВУ МЭРОМ МОСКВЫ БУДЕТ НАЗНАЧЕН ДРУГОЙ ЧЕЛОВЕК, И ЕСЛИ ДА, ТО КАКИМ ОБРАЗОМ?

Значительно улучшится / несколько улучшится	16
Не изменится	43
Несколько ухудшится / значительно ухудшится	14
Затруднились ответить	27

Данные октябрьского общероссийского опроса 2010 г. (N=1600) приводятся в % к числу опрошенных¹

СМОТРЕЛИ ЛИ ВЫ КАКИЕ-ЛИБО ТЕЛЕВИЗИОННЫЕ ПЕРЕДАЧИ, В КОТОРЫХ ГОВОРИЛОСЬ О ЗЛУПОТРЕБЛЕНИЯХ Ю. ЛУЖКОВЫМ СВОИМ ПОЛОЖЕНИЕМ МЭРА г. МОСКВЫ?

Вариант ответа	Россия	Москва
Да, с большим интересом	37	53
Да, но без особого интереса	40	29
Нет, не смотрел	23	18

КАКИЕ ЧУВСТВА ВЫЗВАЛИ У ВАС ЭТИ ПЕРЕДАЧИ? (в % к числу опрошенных, смотревших передачи)

Вариант ответа	Россия	Москва
Удовлетворение, что неприглядные факты из биографии Лужкова «выплыли наружу»	34	30
Возмущение спланированной «антилужковской» кампании	7	8
Противоречивые чувства	23	29
Никаких особых чувств	33	31
Затруднились ответить		

ЮРИЙ ЛУЖКОВ ПРИНЕС МОСКВЕ БОЛЬШЕ ХОРОШЕГО ИЛИ БОЛЬШЕ ПЛОХОГО?

Вариант ответа	Россия	Москва
Больше хорошего	35	59
Больше плохого	24	17
Затруднились ответить	41	24

КАКИЕ ЧУВСТВА ВЫЗВАЛО У ВАС ИЗВЕСТИЕ ОБ УВОЛЬНЕНИИ ЛУЖКОВА С ПОСТА МЭРА г. МОСКВЫ?

Вариант ответа	Россия	Москва
Удовлетворение	15	4
Одобрение	24	25
Интерес	16	20
Беспокойство	6	28
Возмущение	2	≤1
Никаких особых чувств	35	21
Затруднились ответить	2	2

ЧТО, ПО ВАШЕМУ МНЕНИЮ, ТЕПЕРЬ ДОЛЖЕН ДЕЛАТЬ ПРЕЗИДЕНТ МЕДВЕДЕВ?

Вариант ответа	Россия	Москва
Настаивать на расследовании фактов коррупции и злоупотреблений Лужкова	63	58
Оставить Лужкова в покое	24	38
Затруднились ответить	13	5

КАК, ПО-ВАШЕМУ, ДОЛЖЕН НАЗНАЧАТЬСЯ МЭР В ТАКОМ ГОРОДЕ, КАК МОСКВА?

Вариант ответа	Россия	Москва
Избираться на прямых выборах среди населения города, как это было раньше	47	46
Назначаться Президентом после согласования руководством партии, имеющей большинство в Московской городской думе	14	14
Предлагаться Московской городской думой и утверждаться президентом, как это предполагает нынешний закон	10	8
Избираться депутатами Московской городской думы из своего состава	6	3
Назначаться по единоличному решению Президента	4	5
Мне все равно, меня это не интересует	12	11
Затруднились ответить	7	12

КАК ВЫ ДУМАЕТЕ, С ПРИХОДОМ НОВОГО МЭРА МОСКВЫ ПОЛОЖЕНИЕ ДЕЛ В МОСКВЕ УЛУЧШИТСЯ, УХУДШИТСЯ, ИЛИ ВСЕ ОСТАНЕТСЯ ПО-ПРЕЖНЕМУ?

Вариант ответа	Россия	Москва
Улучшится	24	16
Ухудшится	9	6
Останется по-прежнему	45	49
Затруднились ответить	23	28

КАК ВЫ ДУМАЕТЕ, С ПРИХОДОМ НОВОГО МЭРА МОСКВЫ КОРРУПЦИИ И ЗЛУПОТРЕБЛЕНИЙ СРЕДИ МОСКОВСКИХ ЧИНОВНИКОВ СТАНЕТ БОЛЬШЕ, МЕНЬШЕ, ИЛИ ВСЕ ОСТАНЕТСЯ ПО-ПРЕЖНЕМУ?»

Вариант ответа	Россия	Москва
Больше	5	1
Меньше	20	22
Все останется по-прежнему	59	66
Затруднились ответить	16	11

¹ В опросе был сделан «флюс» по Москве, N=500.