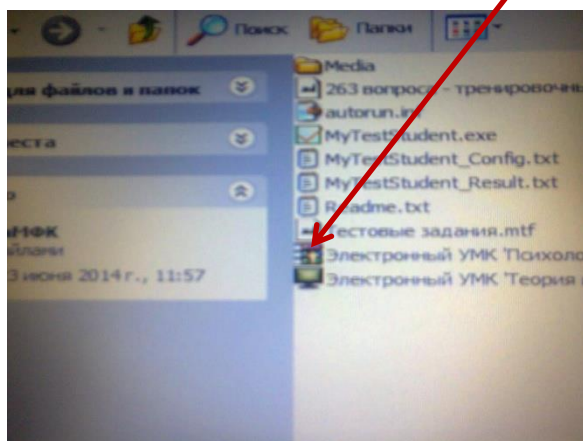


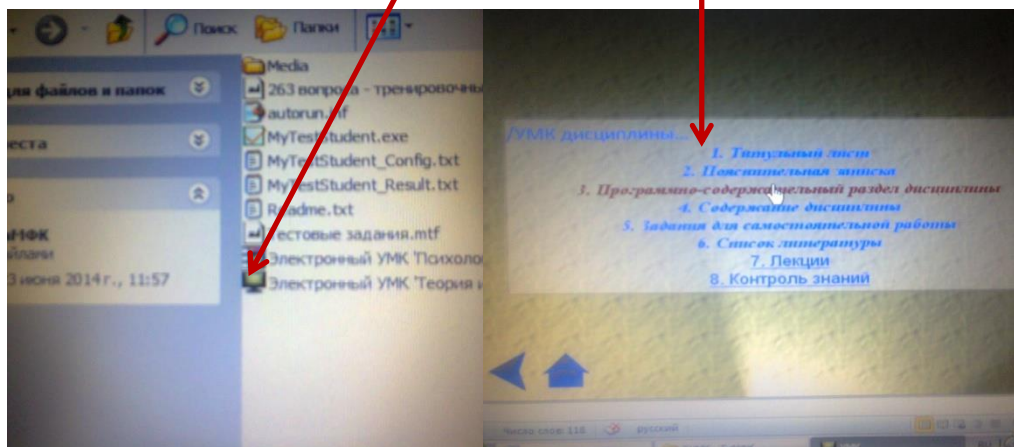
Инструкция по извлечению, установке на персональный компьютер и пользованию электронным учебно-методическим пособием

Шаг первый - скачайте **архив** (стопка книжек), либо уже распакованную версию ЭУМК.



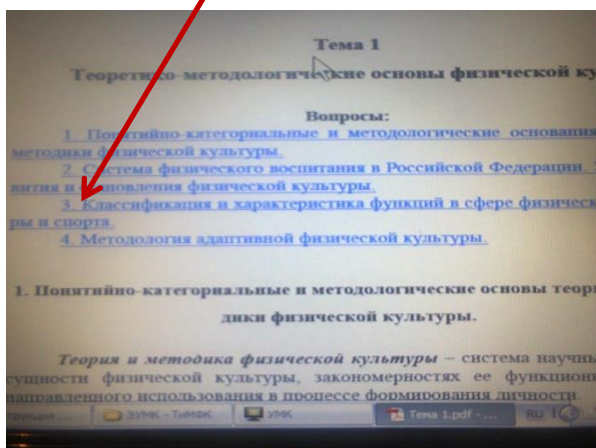
Шаг второй - если Вы скачали архив, то компьютер предложит Вам команду извлечь файл, нажмите команду «Извлечь», при этом, если в Вашем компьютере нет соответствующего программного обеспечения, то Вам будет предложено установить соответствующую программу. Если Вам удалось перекачать распакованную версию, то можно приступить сразу к работе (но лучше преимущественно скачать архив).

Шаг третий – просмотр и использование методического материала. Найдите в папке сюжетный **файл** Электронный УМК по дисциплине, щелкните по нему, на экране появится **содержание** УМК: титульник УМК, необходимое программное обеспечение.

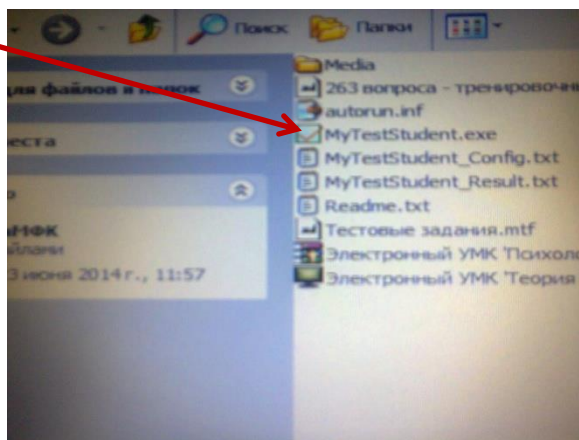


Выберите раздел и запустите его нажатием мышки. Если Вам необходимо установить необходимое программное обеспечение, то на титульнике под названием УМК, есть раздел - необходимое программное обеспечение; щелкните по нему и установите в случае необходимости.

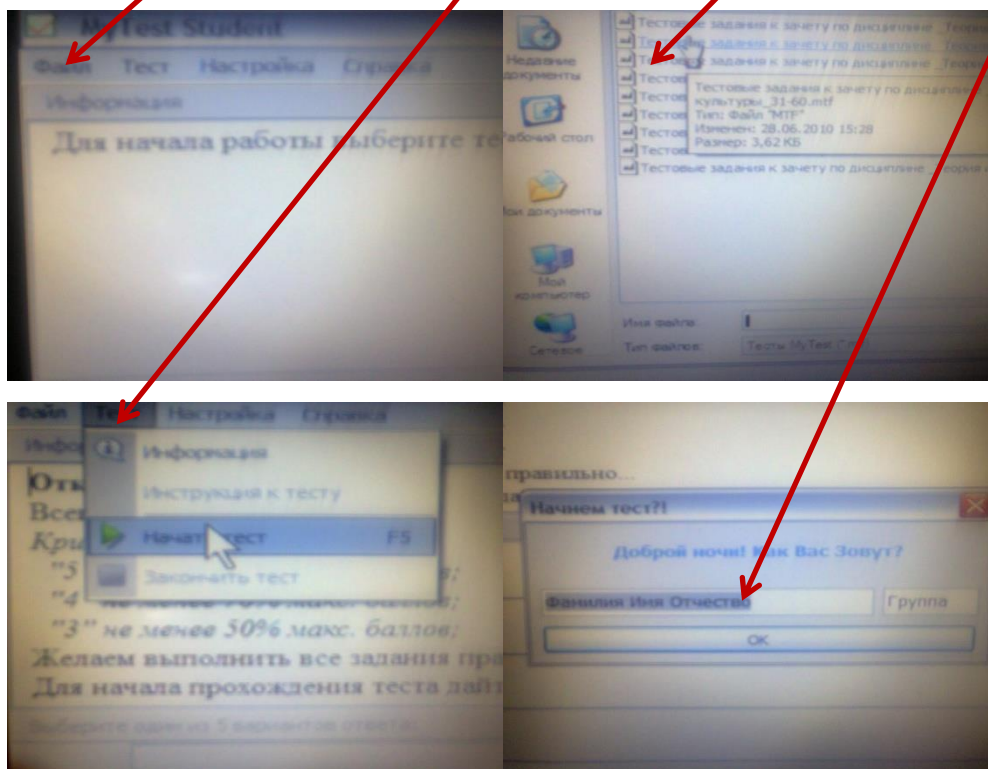
Шаг четвертый – работа в разделе. Вы выбрали лекции и зашли на страничку искомой лекции. При **нажатии** на вопрос, компьютер автоматически найдет его в тексте и предоставит их на экран, в тексте так же можно делать закладки, увеличивать или уменьшать текст, быстро возвращаться к оглавлению лекции, искать необходимые понятия и ключевые выражения.



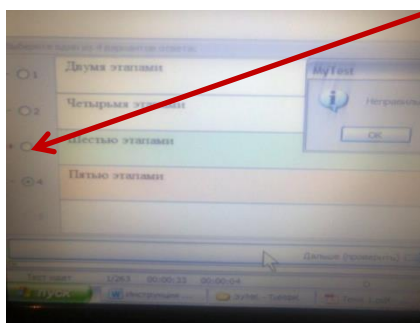
Шаг пятый - загрузка тестовых заданий. Выберите файл с галочкой **MyTestStudent.exe** – на экране появиться рабочий стол для тестовых заданий.



Маршрут запуска: **файл** открыть – выбрать **тип файла**: тренировочный, либо контрольный – **Тест** открыть – начать – ввести Фамилию Имя Отчество, группу, либо программа предложит Вам **шаблон**, не спешите!



Контрольный тесты делятся на очников и заочников! У заочников контрольный регламент 30 вопросов по 40 сек. на ответ, у очников по 70 вопросов по 40 сек. на ответ! В тренировочных тестах при правильном ответе компьютер пропускает ответ, не правильный ответ сопровождается звуковым сигналом и выделением правильного ответа **плюсом**.



Шаг седьмой – данная форма тестирования позволяет работать и дистанционно, контрольные тестовые задания Вы можете запустить через Skype (при этом надо подключить функцию показать рабочий стол) и протестировать человека с автоматической оценкой при опосредованном контакте, либо через другие коммуникационные системы, что значительно расширяет функциональный потенциал ЭУМК по дисциплине.

***Спасибо за внимание! Будьте
внимательны!***
