

МОТИВЫ ИЗЯЩНАГО САДОВОДСТВА УСТРОЙСТВО

13402

ЛАНДШАФТНЫХЪ САДОВЪ, КОВРОВЫХЪ ЦВѢТНИКОВЪ И КЛУМБЪ.

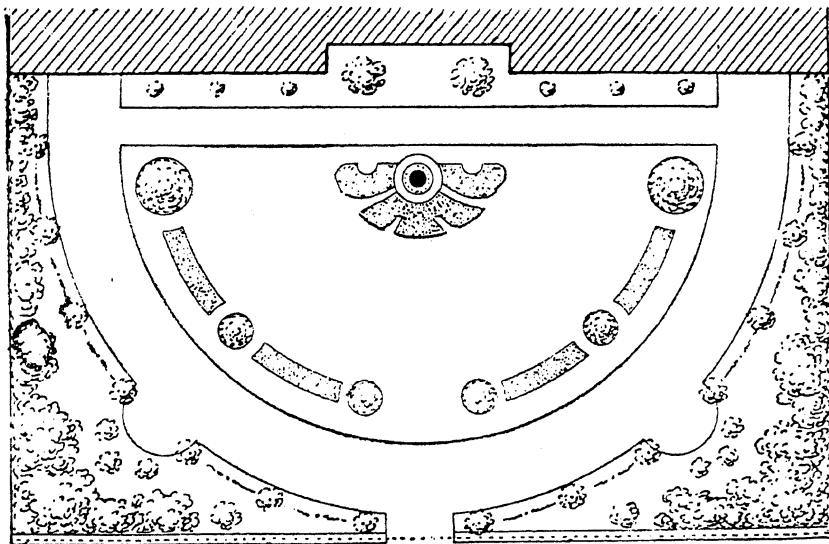
СЪ 107 ПЛАНАМИ САДОВЪ И ЦВѢТНИКОВЪ.


ИЗДАНИЕ 3-Е, ДОПОЛНЕННОЕ.

СОСТАВИЛЪ


П. АНДРЕЕВЪ.

ЦѢНА 75 коп.



Издательство  П. П. Сойкина
Типографія
Спб. Стремянная, 12, собств. д.

МОТИВЫ ИЗЯЩНАГО САДОВОДСТВА.





ПЛАНЫ ЛАНДШАФТНЫХЪ САДОВЪ,
ЦВѢТНИКОВЪ И ЦВѢТОЧНЫХЪ КЛУМБЪ.

ИЗДАНИЕ 3-Е.

Составилъ по К. и В. Гампелю,
К. Гетце, Е. Леви и друг.

П. АНДРЕЕВЪ.



Издательство  П. П. Сойкина
Типографія
Спб. Стремянная, 12, собств. д.

Выборъ мѣста для декоративнаго сада.

Въ «Мотивахъ изящнаго садоводства» я буду имѣть въ виду, главнымъ образомъ, пейзажный или англійскій стиль, наиболее подходящій для небольшихъ садовъ. При такихъ размѣрахъ французскіе сады съ строго симметричными аллеями, съ параллельными дорожками, являются совершенно непримѣнимыми; въ небольшомъ саду по большей части не удастся устроить даже и одной аллеи. Поэтому, французскій стиль совершенно непримѣнимъ въ небольшихъ садахъ.

Въ этихъ послѣднихъ приходится пользоваться англійскимъ или естественнымъ стилемъ, который является воспроизведеніемъ дѣйствительной природы съ ея естественными красотами, но природы, приспособленной къ вкусамъ и удобствамъ человѣка. Въ виду этого устриваются мѣста для отдыха, разнообразныхъ игръ и т. п. Тутъ же, гдѣ-либо вблизи, устриваютъ ягодный садъ и огородъ.

Такъ какъ садъ разбивается обыкновенно около дома, то далеко не всегда представляется возможность быть особенно разборчивымъ относительно мѣста: въ большинствѣ случаевъ, для усадьбы выбираютъ мѣсто, руководясь хозяйственными соображеніями.

Въ смыслѣ дешевизны, удобнѣе всего остановиться на совершенно ровной мѣстности или же на имѣющей легкій скатъ. На ровномъ мѣстѣ всѣ работы по насажденію небольшого сада гораздо легче выполнимы, чѣмъ на пересѣченномъ или волнистомъ; снятіе плана, разбишка участка, планировка насаженій,—все это на ровномъ мѣстѣ требуетъ меньше затратъ времени, средствъ и,—что особенно важно,—болѣе доступно даже для новичка-садовода, не располагающаго особенными

средствами. При устройствѣ большого сада, напротивъ, выгоднѣе нѣсколько волнистая мѣстность,—но распланировка такого сада, обыкновенно, поручается опытнымъ лицамъ,—мой же трудъ предназначается исключительно для людей съ небольшими средствами, которые сами хотѣли бы, безъ особенныхъ расходовъ, разбить декоративный садъ. Если мѣстность имѣетъ незначительный склонъ,—это обстоятельство не можетъ оказать почти никакого вліянія на выборъ деревьевъ и кустарниковъ: напротивъ, при значительныхъ склонахъ, слѣдуетъ обращать вниманіе и на выборъ подходящихъ породъ. Южные склоны, напримѣръ, бываютъ сѣше западныхъ и сѣверныхъ; они же и теплѣе,—что также можетъ оказать вліяніе на выборъ породъ. Точно также слѣдуетъ обратить вниманіе, какая сторона сада будетъ болѣе подвержена вѣтрамъ, чтобы съ этой стороны посадить породы, болѣе способныя сопротивляться вѣтрамъ.

Какія мѣста выгоднѣе избирать для ландшафтнаго сада, зависитъ въ сильной степени и отъ климата. На югѣ и въ южной части среднихъ губерній, въ юго-западныхъ губерніяхъ болѣе выгодными представляются низменные мѣста, гдѣ легче сохранить влагу. На сѣверѣ, напротивъ, лучше выборъ свой остановить на болѣе высокихъ участкахъ, гдѣ бы не было опасности отъ близости грунтовыхъ водъ.

Качества почвы также играютъ значительную роль: поэтому прежде чѣмъ окончательно рѣшить вопросъ о выборѣ тѣхъ или другихъ породъ, необходимо ознакомиться съ составомъ почвы, для чего въ различныхъ мѣстахъ выкапываются проб-

А
ные ямы на глубину 1—1 $\frac{1}{4}$ аршина, чтобы можно было составить себѣ полное представленіе о почвѣ и подпочвѣ участка.

Въ небольшомъ саду барскій домъ долженъ занимать самую возвышенную часть отведеннаго для усадьбы и сада мѣста.

Если въ участкѣ имѣются строенія, которыя могутъ быть убраны, но все же для удобствъ живущихъ они представляются существенными,—слѣдуетъ обдумать, нельзя ли ихъ включить въ планъ будущаго сада съ тѣмъ, чтобы, отчасти прикрывъ кустарниками и вьющимися растеніями, сдѣлать украшеніемъ сада. То же самое слѣдуетъ имѣть въ виду и относительно построекъ: удаляютъ ихъ только въ томъ случаѣ, если это совершенно необходимо для приведенія въ исполненіе намѣченнаго плана. Вообще, составляя планъ насажденія, необходимо приспособлять планъ къ участку съ его особенностями, а не участокъ къ плану.

На болѣе крупныхъ участкахъ (напримѣръ, около 600—1.000 квадр. сажень) можно воспользоваться имѣющимися неровностями почвы, съ цѣлью сдѣлать мѣстность болѣе разнообразной. Въ этомъ случаѣ нѣкоторые неровности сглаживаются, чтобы тѣмъ самымъ сдѣлать соседнюю часть участка болѣе бросающейся въ глаза; въ такомъ саду уже умѣстны и возвышенія, и мостики, и т. п. Но всегда необходимо помнить одно: на небольшомъ пространствѣ нельзя скучивать много предметовъ. Горка, большой камень, мостъ, группы старыхъ деревьевъ, зданіе,—все это можетъ разнообразить садъ, но размѣщены они должны быть очень рѣдко, въ противномъ случаѣ теряется всякое впечатлѣніе, если мы на маломъ пространствѣ скучимъ много разнообразныхъ предметовъ.

Не слѣдуетъ смущаться тѣмъ, что какой-либо предметъ (отдѣльно стоящее дерево, камень, зданіе) производитъ плохое впечатлѣніе въ то время, когда вы осматриваете мѣсто для будущаго сада; по распланировкѣ, когда эти предметы войдутъ въ составъ цѣлага, они могутъ показаться совершенно иными, неузнаваемыми. Поэтому, я и настаиваю, что уничтожать что-либо на избранномъ участкѣ можно только послѣ составленія плана и тщательнаго обдумыванія деталей его. При этомъ, необходимо представить себѣ предметы въ томъ видѣ, какой они будутъ имѣть нѣсколько лѣтъ спустя, когда садъ вырастетъ; это совершенно необходимо

для того, чтобы не переполнить чрезмѣрно данный участокъ, или не оголить его, такъ какъ поправки впоследствии далеко не всегда возможны.

Осмотръ участка, назначеннаго подъ садъ, начинаютъ отъ террасы дома или съ того мѣста, гдѣ домъ долженъ стоять. Выгоднѣйшее положеніе получается въ томъ случаѣ, если домъ занимаетъ центръ участка и находится на возвышеніи. Въ маленькихъ садахъ подобнаго положенія нельзя допустить въ виду возможной экономіи мѣста: домъ долженъ примыкать одной стороной ко двору, другой—къ саду, и выгоднѣе всего, если участокъ отъ террасы дома имѣетъ хотя самый слабый наклонъ, такъ что изъ окна открывается видъ на весь садъ,—происходитъ какъ бы обманъ зрѣнія, и садъ кажется значительно большихъ размѣровъ. Каждая клумба, каждое отдѣльное растеніе или цѣлыя группы, при такомъ положеніи дома, дѣлаются особенно рельефными и эффектными.

Расчистка, нивелировка участка и разбивка плана.

Расчистка заключается главнымъ образомъ въ уборкѣ, по возможности, съ корнями кустарниковъ и деревьевъ, которые, по окончательномъ составленіи плана, будутъ признаны излишними; точно также убираются прочъ пеньки, оставшіеся отъ ранѣе бывшихъ порубокъ на избранномъ для сада участкѣ.

Крупныя деревья выгоднѣе и легче всего убирать, накидывая петлю на одну изъ верхнихъ вѣтвей; за веревку нагибаютъ дерево, а съ противоположной нагибанію стороны откапываютъ и подрубаютъ корни,—и дерево легко вырывается съ большей частью остальныхъ корней. Послѣ этого откапываютъ и вырываютъ оставшіеся корни, которые могли бы мѣшать при дальнѣйшей обработкѣ земли подъ садъ. Особенно тщательно слѣдуетъ выбирать корни отъ различныхъ породъ ивы, которыя чрезвычайно легко пробиваютъ побѣги отъ оставшихся корней.

Мелкіе камни могутъ быть сложены гдѣ-либо вблизи участка, назначеннаго подъ разведеніе сада, такъ какъ они могутъ пригодиться для устройства очертаній клумбъ, газоновъ, для замощенія дорожекъ, или для устройства фундамента подъ домъ и т. п. Крупные камни, если они сколько-нибудь